


# B-MAGAZINE



☺Fijne vakantie!!!☺



**LET'S GO!**



**Juni 2017**

Hallo, allemaal!

Hier zijn we dan aan het eind van het schooljaar 2016- 2017!

Voor ons, leerlingen van 1B, was het een heel bijzonder jaar. We maakten de overstap van de basisschool naar het secundair en dat was best wel een grote aanpassing. We kregen interessante vakken, minder interessante vakken, leuke leerkrachten, saaie leerkrachten, maar al bij al zijn de meesten dit jaar doorgekomen zonder al te veel moeite.

Wij willen aan het eind van dit bijzonder schooljaar allen danken, die ons door dit jaar heen geholpen hebben: onze leerkrachten, de mensen van de keuken, de tuinman, de directeur, onze ouders, onze oma en opa en nog veel anderen die ons hebben bijgestaan.

Aan allen een dikke knuffel!



Wat staat te lezen in ons krantje?

Ga maar vast zelf op ontdekking uit. Veel plezier!!

# Dingen doen in de zomer! 😊van ASHLEY

Je kan gaan picknicken met een vriendin of met je ouders ...



Je kan ook gaan zwemmen met een vriendin of vrienden ...



Je kan ook shoppen met je beste vriendin...



## Mijn schooljaar Laura M

Dit schooljaar was voor mij een heel tof jaar. Zo kwam ik te weten wat ik later wil doen. Horizontaal was altijd leuk, een leuke ervaring om eens kennis te maken met andere beroepen.

Voor mij was het schooljaar nog leuker dan ik had kunnen weten.

Maar buiten alle leuke dingen heb ik ook veel ruzie gehad. Toch was het nog een heel fijn jaar.

En alle vakken die ik kreeg waren ook heel tof en apart.

Ik zit in een heel toffe klas.

Dit jaar was heel apart voor mij want ik kende nog niemand behalve Khadija, Aicha en Shania.

De leerlingen die ik bijzonder leuk vind zijn: Britney, Elly, Pim, Auke, Laura.T, Celine, Ashley, Shania en Khadija.

Ze zijn allemaal heel toffe leerlingen van 1B.

Mijn schooljaar was echt super voor mij dankzij de leerlingen die ik leuk vind.

## Mopjes Ashley en Khadija

Bij een blonde studente wordt ingebroken.

"Stil!" dreigt de inbreker, "Ik zoek geld!"

"Wacht even," antwoordt het blonde studentje, "Dan zoek ik mee!"

Een dom blondje komt bij het inlichtingenloket van een groot warenhuis.

"Kan ik hier een reis boeken?" vraagt zij.

"Natuurlijk, ons reisbureau is op de vierde verdieping."

"Wilt U met de lift?"

"Nee," zegt het domme blondje, "Met het vliegtuig."

De muzieklerares laat de leerlingen een piano zien. "Wie van jullie weet wat die witte en zwarte toetsen betekenen?" Kees steekt zijn vinger op: "De witte toetsen zijn voor bruiloften en de zwarte voor begrafenissen!"

Op school vraagt de juf aan Jantje : Wat is de verleden tijd van deze zin "Ik eet een kommetje komkommersla."? Waarop Jantje antwoordt : "Dat is gemakkelijk: Ik at een kwammetje kwamkwammersloeg!!

Jantje zit op school en zegt opeens: broem broem. De meester vraagt Jantje daarmee op te houden. Even later zegt hij weer: broem broem, waarop de leerkracht zegt: "Nog een keer en je gaat naar de gang." En weer even later zegt hij weer: broem broem, waarop de leerkracht boos reageert: "Ga nu maar naar de gang." Jantje antwoordt: "Sorry meneer, m'n benzine is op"

"Kris, kun jij een voorbeeld geven van het spreekwoord: Eerlijk duurt het langst?" vraagt de juf. "Als ik mijn taak overschrijf van Erik, dan duurt het kort. Maar als ik ze eerlijk zelf maak, dan duurt het lang."

Bram is een vrij slechte leerling. Op een dag probeert zijn vader hem wat aan te moedigen: het mooiste geschenk dat je mij op mijn verjaardag kunt geven is een goed rapport. "Dat is jammer pa", zegt Bram, "ik heb al een stropdas voor je gekocht!"


# Zomer Fashion

Britney en Elly

bikini's :



# Badpakken:



# Woordpuzzels Laura M

## bescherming tegen de zon

★★★

E	V	E	U	O	M	V	I	P	Z	R	U	H	D	X	F	K
D	D	U	X	H	I	M	N	E	O	D	P	G	Y	D	U	K
J	U	B	U	L	N	G	F	S	N	V	B	S	Y	A	Y	W
H	H	Y	H	J	S	Z	O	N	N	E	F	A	C	T	O	R
Z	Y	O	Y	U	M	X	K	M	E	P	O	B	T	T	B	O
A	O	O	E	W	E	U	Z	H	B	E	Y	G	A	T	E	K
U	Z	N	J	D	R	N	A	A	R	H	F	Z	Q	N	O	P
D	R	I	N	K	E	N	Y	Y	I	I	Z	O	M	E	R	K
G	P	F	C	E	N	S	E	D	L	I	L	N	K	S	Z	X
M	I	A	E	S	S	J	D	U	F	A	X	N	H	P	O	Z
S	W	V	R	W	C	C	J	L	X	N	L	E	E	A	N	V
A	C	X	T	A	P	H	H	U	Y	Y	Z	B	M	D	N	I
Y	D	O	A	A	S	E	A	E	U	P	H	A	D	D	E	A
R	N	P	K	L	T	O	T	D	R	M	J	D	E	Z	M	E
N	Y	E	G	D	G	I	L	J	U	M	P	E	Y	B	E	W
A	F	K	O	E	L	E	N	E	A	W	J	N	P	P	L	X
E	F	X	R	Y	F	I	U	K	B	Z	O	N	W	Q	K	S

instmeren  
afkoelen  
zonnescerm  
zomer  
drinken

schaduw  
hoed  
zonnebaden  
zonnemelk  
zonnebril

pet  
hemd  
zon  
parasol  
zonnefactor



12Woordzoeken.be

## vakantie

★★★

D	G	I	B	R	G	C	R	R	J	Q	V	N	D	K	F	U
A	V	D	O	E	E	V	A	E	U	J	C	C	M	U	O	Y
G	B	U	U	E	V	I	Z	R	I	G	I	N	M	N	T	T
U	H	I	N	A	A	V	S	C	A	S	Z	A	E	K	O	U
I	O	W	L	Z	K	E	G	K	O	V	B	A	D	A	T	U
T	P	Z	L	I	A	C	W	O	O	Y	A	Q	K	M	O	W
S	L	G	O	Y	N	H	I	V	I	F	R	N	S	P	E	H
T	G	X	Y	N	T	O	O	Y	U	Y	F	Q	X	E	S	T
A	T	A	O	B	I	D	T	T	Z	I	F	E	O	R	T	S
P	K	H	S	P	E	L	E	N	E	I	M	I	R	E	E	K
O	I	A	Y	T	S	E	N	H	G	L	F	R	H	N	L	Z
A	E	P	W	W	C	B	T	O	E	R	I	S	T	I	Z	Z
A	U	Y	A	L	H	C	A	M	P	I	N	G	O	U	O	W
X	A	Z	G	P	O	T	T	E	E	P	B	V	V	S	M	K
N	E	O	D	U	O	A	X	M	T	H	E	Q	X	D	E	E
C	V	L	E	U	L	B	Y	I	U	R	U	E	P	O	R	E
T	G	T	V	A	K	A	N	T	I	E	R	D	L	X	B	O

reiskoffer  
hotel  
foto toestel  
spelen  
vakantieschool

vakantie  
daguitstap  
reis  
zon  
caravan

toerist  
rugzak  
zomer  
kamperen  
camping

tent



12Woordzoeken.be



## Voetbalclub FC Barcelona Caszper en Bengt



FC Barcelona is een voetbalclub uit Barcelona. De club behoort tot de wereldtop. De clubkleuren zijn rood, blauw en het stadion van Barcelona heet Camp Nou dat letterlijk 'nieuw veld' betekent. Aartsrivaal van FC Barcelona is Real Madrid. Wedstrijden tussen beide clubs staan bekend als El Clásico. Nog een belangrijke rivaal is stadsgenoot RCD Espanyol; de onderlinge duels dragen de naam Derbi de Barcelona. FC Barcelona werd begin 2010 door de IFFHS verkozen tot beste ploeg over de periode 1991-2009.



Neymar: Op 3 juni 2013 werd Neymar officieel gepresenteerd bij FC Barcelona. Onder het toezien oog van tienduizenden toeschouwers maakte hij een ereronde door het Camp Nou, waarna hij medisch gekeurd werd en officieel zijn handtekening zette onder een vijfjarig contract. Neymar zou de Catalaanse topclub in totaal rond de 57 miljoen euro hebben gekost.



Suarez: Luis Alberto Suárez Díaz (Salto, 24 januari 1987) is een Uruguayaans betaald voetballer die bij voorkeur als aanvaller speelt. Hij verruilde in 2014 Liverpool voor FC Barcelona. Suarez debuteerde in 2007 in het Uruguayaans voetbalelftal

Daarmee was hij op dat moment de duurste speler ooit aangekocht voor de noorderlingen. FC Groningen haalde Suárez in de zomer van 2006 naar Nederland voor ongeveer 1,5 miljoen euro.



Messi: Lionel Andrés Messi Cuccittini (Rosario (Argentinië), 24 juni 1987) is een Argentijns-Spaans profvoetballer die bij voorkeur als rechtsbuiten speelt. Hij stroomde in 2004 door vanuit de jeugdopleiding van FC Barcelona, waar hij in februari 2013 zijn contract verlengde tot medio 2018. Messi debuteerde in 2005 in het Argentijns voetbalelftal. Vanwege zijn lengte en snelheid draagt hij de bijnaam La Pulga (De Vlo). Messi werd in 2009, 2010, 2011, 2012 en 2015 uitgeroepen tot beste voetballer ter wereld.

# FIDGET SPINNERS

Naïm



Fidgetspinnars is een een speeltje tegen stress en verveling. Je kan er ook tricks mee doen.

En je hebt ook custom spinnars. Hier heb je er een paar.



In West-Vlaanderen kun je ze kopen in Dreamland en Europoint of bestellen op Bol.com of Aliexpress.com en Dreamland.be

De fidget spinners zijn heel populair en iedereen wil 1 hebben.

Cartoons Shania



## Kip Hawaiï salade Ashley

### Ingrediënten

- 200 gr ijsbergsla
- 2 schijven ananas
- 50 gr maïs
- Halve rode paprika
- 2 kipfilets
- 100 gr champignons
- Snuif paprikapoeder
- Snuif peper en zout
- Scheutje olijfolie

### Dressing

- 50 ml rijstazijn
- 1 koffielepel bruine basterdsuiker
- Snuifje knoflookpoeder
- 1/4 rode peper

### Materialen

- Grillpan

### Bereiding

Bestrooi de kipfilets met wat peper, zout en paprikapoeder en grill ze in een grillpan tot ze gaar zijn. Leg de laatste paar minuutjes de ananasringen erbij en grill beide kanten even mee. Snijd de kipfilets in plakjes. Snijd de rode peper in kleine stukjes en roer samen met de rijstazijn, basterdsuiker en knoflookpoeder door elkaar. Zet even weg.





Snijd de champignons in plakjes en bak ze een paar minuutjes in een pan met wat olijfolie. Snijd de paprika in stukjes en laat de maïs uitlekken. Vul 2 borden met ijsbergsla en verdeel dan de paprika, maïs, champignons, kip en ananas over de salades. Serveer met de dressing. Zo ben je klaar. Eet smakelijk!

Speelpleinwerking desselgem Aïcha



Pompoenstraat 44

8792 Desselgem

[speelpleindesselgem@hotmail.com](mailto:speelpleindesselgem@hotmail.com)





## Dingen die je kunt meenemen op reis Shania

Je kunt leuke reisgezelschapsspelletjes meenemen voor op het vliegtuig en in het hotel



Je kunt leuke leesboeken meenemen op reis



En deze dingen mogen zeker niet ontbreken in je koffer (dagdagelijkse dingen):

tandenborstel , kam, kleren, bikini, badpak, handdoeken, strandlaken,  
zonnecrème, zonnehoed, zonnebril, schoenen, sandalen, medicatie.

Zo, nu kun je met een gerust hart op reis vertrekken!



# ZOMERRECEPTEN Celine

## Aardbei milkshake

### Ingrediënten

- 250 gram verse aardbeien;
- 2 bolletjes vanille ijs;
- 2 eetlepels aardbeienjam;
- 1 eetlepel fruitsuiker (of normale suiker, deze is echter wat zoeter);
- 200 milliliter melk.

### Bereiding

Wanneer u de milkshake aardbei gaat maken, is het belangrijk om in ieder geval een blender in huis te hebben. Voeg alle ingrediënten toe in de blender en mix het geheel goed door totdat dit een vloeibare, schuimige massa wordt. Dit is alles! Dit recept is voldoende voor 3 goede glazen.



## Cocktails zonder alcohol

### ingrediënten

- 150 ml pompelmoessap
- 60 ml sinaasappelsap
- scheutje citroensap
- scheutje grenadine




### Recept instructies

1. Doe wat ijs in het glas.
2. Voeg de pompelmoes-, sinaasappel- en citroensap toe.
3. Goed roeren en voeg daarna zachtjes een scheutje grenadine toe.
4. Garneer met een stukje sinaasappel.










## Rabarber aardbeien toetje .



-  NAGERECHT
-  30 MIN + 30 AFKOELEN
-  4 PERSONEN

### Ingrediënten



- 300 gr rabarber 
- 50 gr suiker 
- 50 ml water 
- snuf kaneel 
- 400 ml Griekse yoghurt 
- 125 gr verse aardbeien 
- 2 eetlepels pistachenootjes (ongezouten) 

### Materialen

- 4 glazen of potjes

### Bereiding

Was de rabarber en snijd in stukjes. Breng in een pan het water aan de kook en voeg de rabarber toe. Laat 5 minuutjes pruttelen. Roer in de pan zodat de rabarber uit elkaar valt en voeg de suiker en kaneel toe. Laat nog een paar minuutjes iets indikken op laag vuur en daarna afkoelen.



Verdeel een beetje yoghurt op de bodem van de glaasjes of potjes. Doe een beetje rabarber compote hierop. Snijd de verse aardbeien in plakjes en maak hier het volgende laagje mee. Herhaal dit nog een keer. Bestrooi met pistache.

Je kunt dit toetje ook max 1 dag van te voren maken. Bewaar deze dan in de koelkast.



Van Laura T